deejayacademy

cultura electrónica - crossover y urbano

PRODUCCIÓN MUSICAL

PROGRAMA ACADÉMICO

Live

WWW.DJACADEMY.COM.CO

/DJACADEMY /DEEJAY_ACADEMY /DJACADEMYTV

¿POR QUÉ ESTUDIAR CON NOSOTROS?

Nuestro curso de producción musical, esta diseñado para que aprendas a manejar fluidamente desde cero, los programas y plugins más reconocidos e importantes del momento, adicionalmente educamos tu oido adecuadamente para que crees pistas profesionales, desde la secuenciación hasta la mezcla y master. Contamos con 4 labes para que lances tus producciones e ingreses en la industria de la música, con el soporte y la experiencia de más de 15 años de nuestras marcas.

PRODUCCIÓN MUSICAL

Ableton
Certified Training Center

ABLETON LIVE

Live

Nuestro curso de Ableton Live, está diseñado para que te vuelvas un experto en el manejo de esta poderosa herramienta, desde la secuenciación, manejo de efectos, Push 2, hasta la masterización de tu producción. Estamos certificados por Ableton Live Alemania y te damos la garantía de un completo aprendizaje, con clases personalizadas y equipos de última tecnología.



Ableton live

PLAN DE ESTUDIOS

SEMANA 1

1. Introducción al curso
2. Qué es el Ableton Live?
3. Live In tro, Standart y Suite
4. Interface, Arragment y sesión
5. Shortcut o teclas rápida
6. Menú de opciones
7. Herramientas de configuración
8. Loopcloud I (Sound Pack)

SEMANA 2

1. Creación de canales, secuenciación básica
2. Componentes de un track y estructura musical
3. Conceptos Midi y formatos de audio
4. Edición de samples
5. Efectos y automatizaciones
6. Inicio de proyecto
7. Evaluación

SEMANA 3

1. Introducción Ableton Push 2
2. Grabación Midi y conversión a audio
3. Instrumentos Midi y automatizaciones
4. Instrumentos Midi
5. Groove Pool
6. Sustitución dinámica y Browser

SEMANA 4

1. Intrumentos Vst, Au o plugins
2. Intrumentos virtuales, drums, synths y procesos
3. Procesamiento de efectos I
4. Procesamiento de efectos II
5. Revisión proyecto
6. Evaluación

Ableton
Certified Training Center

Live

OBJETIVOS

El principal objetivo en este nivel, es obtener los conocimientos básicos y técnicos del software y sus componentes, a través de la teoría y de ejercicios prácticos. Empezarás a crear tu proyecto musical, enfocándose en las herramientas del programa y plugins, para que puedas crear tus tracks con calidad profesional.

¿A QUIÉN VA DIRIGIDO ESTE CURSO DE PRODUCCIÓN MUSICAL?

Este curso, va dirigido a todas aquellas personas que deseen aprender a secuenciar, grabar, editar, mezclar, componer y masterizar, sus propias producciones musicales, con calidad profesional.
Para ingresar a nuestro programa no es necesario que dispongas de conocimientos previos. El curso esta diseñado para que aprendas desde cero.

INTENSIDAD HORARIA

Lunes a jueves de
9:00 am a 8:00 pm
Sabado de
10:00 am a 2:00 pm
2:00 pm a 6:00Pm

Duracion
1 Mes

Live

Ableton
Certified Training Center

PRODUCCIÓN MUSICAL

FL STUDIO recognized center

FL STUDIO

En este curso aprenderás desde la práctica hasta los fundamentos teóricos de todas las herramientas de este poderoso software. Este curso está dirigido a dj´s y productores con énfasis en creación de tracks, remix y mashups con gran calidad, profundizando en las características necesarias para la creación de secuencias rítmicas de tu genero predilecto.

FL Studio PLAN DE ESTUDIOS

SEMANA 1

1. Introducción al curso
2. Que es el Fl studioInstalación
3. de Fl Studio
4. Entorno de trabajo
5. Trabajo con patrones
6. El PLay List

Inicio de proyecto

SEMANA 2

1. Patrones en playlist
2. Piano Roll
3. Mezclador
4. Instrumentos virtuales
5. Evaluación
6. Loopcloud II (Sound Pack)

SEMANA 3

1. Efectos en el mezclador
2. Automatización
3. Automatización Mezclador (Side-Chain)
4. Efectos y procesos I
5. Efectos y procesos II
6. Grabación de audio
7. Grupos y envíos

SEMANA 4

1. Mezcla de Proyecto
2. Mastering en Fl
3. Evaluación

FL STUDIO Recognized center

Live

INTENSIDAD HORARIA

Lunes a jueves de
9:00 am a 8:00 pm
Sabado de
10:00 am a 2:00 pm
2:00 pm a 6:00Pm

Duracion
1 Mes

OBJETIVOS

El principal objetivo en este nivel es obtener los conocimientos básicos y técnicos del software y sus componentes, a través de la teoría y de ejercicios prácticos. Empezarás a crear tu proyecto musical, enfocándos en estas herramientas básicas y avanzadas de Fl.

¿A QUIÉN VA DIRIGIDO ESTE CURSO DE PRODUCCIÓN MUSICAL?

Este curso, va dirigido a todas aquellas personas que deseen aprender a secuenciar, grabar, editar, mezclar, componer, mezclar y masterizar, sus propias producciones musicales, con calidad profesional.
Para participar no es necesario que dispongas de conocimientos previos.
El curso esta diseñado para que aprendas desde cero.

FL STUDIO
Recognized center

PRODUCCIÓN MUSICAL

LOGIC PRO X

En este curso aprenderás todas las herramientas de este poderoso software, a través de los años Apple ha tenido la capacidad de convertirlo en un DAW con mucha fluidez y gran sonido, definitivamente es una de las herramientas más utilizadas por los productores musicales más prestigiosos del momento.

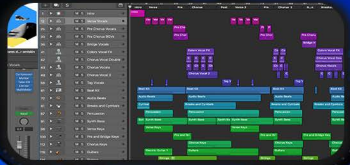

Logic Pro X PLAN DE ESTUDIOS

SEMANA 1

1. Breve introducción a Logic pro X
2. Crear/Abrir proyectos
3. Las pistas
4. Librerías y Apple loops
5. Barra de botones y funciones
6. ventanas
7. Inspector
8. Editores

SEMANA 2

1. Grabación MIDI
2. MIDI Thru
3. Caja de herramientas
4. Agrupar pistas
5. Track Stacks
6. Plug ins
7. ChromaVerb
8. Automatización MIDI
9. Evaluación

SEMANA 3

1. Fundidos
2. Edición de audio
3. El mixer
4. Efectos y procesos
5. Envíos y retornos
6. Grupos
7. Video en Logic
8. Output Arcade (Sound Pack)
9. BPM Supreme/Create

SEMANA 4

1. Flex
2. Bounces
3. Mastering en LPX
4. Evaluación

Live

INTENSIDAD HORARIA

Lunes a jueves de
9:00 am a 8:00 pm
Sabado de
10:00 am a 2:00 pm
2:00 pm a 6:00Pm

Duracion
1 Mes

OBJETIVOS

El principal objetivo en este nivel, es el de trabajar de manera fluida en el manejo de las ventanas, editores y secuenciador, así como cada uno de los dispositivos de instrumentos, efectos y de multi-conexión de Logic X, con el propósito de poder grabar, editar, tus proyectos musicales. Aprende a realizar conexiones, entender los flujos de señal y utilización de herramientas como también los tips básicos de grabación,

¿A QUIÉN VA DIRIGIDO ESTE CURSO DE PRODUCCIÓN MUSICAL?

Este curso, va dirigido a todas aquellas personas que deseen aprender a secuenciar, grabar, editar, mezclar, componer, mezclar y masterizar, sus propias producciones musicales, con calidad profesional.
Para participar no es necesario que dispongas de conocimientos previos.
El curso esta diseñado para que aprendas desde cero.

PRODUCCIÓN MUSICAL

Ableton
Certified Training Center

MEZCLA & MASTERING

En el módulo de mezcla y masterización, entenderemos y aplicaremos todos los conceptos básicos y avanzados, el estudiante tenga habilidades en la parte técnica con complementación de criterio auditivo para terminar el track, es importante mencionar que la mezcla y masterización es una de las etapas más importantes en la creación de un track, para obtener una producción profesional.

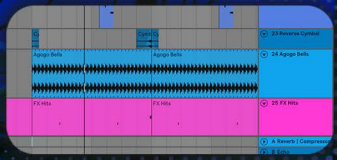

Mezcla & Mastering

PLAN DE ESTUDIOS

SEMANA 1

1. Introducción al arte de la mezcla
2. Entrenamiento auditivo
3. Diferencia entre mezcla y mastering
4. Tipos de ecualizadores (Digitales (FIR e IIR), Análogos (Gráfico, Paramétrico, Semi paramétrico) y tipos de filtros.

SEMANA 2

1. Ecualización aditiva y sustractiva
2. Rango dinámico
3. Parámetros de compresores (Threshold, Ratio, Attack, Release, Knee, Gain, etc).
4. Tipos de Compresores (Vari-Mu, FET, Óptico, Vca, Digital).
5. Compresión por Peak o RMS
6. Compresión multibanda
7. Compresión en paralelo
8. Limitadores, Gates y Expand-

SEMANA 3

1. Parámetros de Delays (Delay Time, Feedback, Dry & Wet).
2. Efectos de Modulación (Vibrato, Chorus, Flanger, Phaser Tremolo).
3. Introducción de Reverberación.
4. Tipos de Reverberación y parámetros.
5. Distorsión, Efectos por MS, Automatización.
6. Monitoreo (Tipos de Parlantes).

SEMANA 4

1. Análogo vs Digital (Izotope, Waves, UAD).
2. Ecualización para Mastering.
3. de Dinamica para Mastering Compresión (Macro Dinamica).
4. Niveles de Mastering para música electrónica (Meters RMS, Peak & LUFS).
5. Sample Rate & Bit Depth, Dither.
6. Evaluación

Live

INTENSIDAD HORARIA

Lunes a jueves de
9:00 am a 8:00 pm
Sabado de
10:00 am a 2:00 pm
2:00 pm a 6:00Pm

Duracion
1 Mes

OBJETIVOS

En el módulo de mezcla y masterización, entenderemos y aplicaremos todos los conceptos básicos y avanzados, con el fin de que, el estudiante tenga habilidades en la parte técnica con complementación de criterio auditivo para terminar el track, es importante mencionar que la mezcla y masterización, son una de las etapas más importantes en la creación de un track, para obtener una producción profesional.

¿A QUIÉN VA DIRIGIDO ESTE CURSO DE PRODUCCIÓN MUSICAL?

Este curso, va dirigido a todas aquellas personas que deseen desarrollar la destreza en el manejo de ecualización, compresión, manejo de efectos, generar un balance en términos de volumen, paneo y frecuencia. Manteniendo los armónicos, rangos de frecuencia y dinámica profesionalmente, para mezclar y masterizar sus tracks o producciones.

PRODUCCIÓN MUSICAL

INTENSIDAD HORARIA

Lunes a jueves de 9:00 am a 8:00 pm
Sábado de 10:00 am a 6:00 pm

Duración
4 Meses

PRECIOS

Producción musical 4 Niveles **$3'000.000**

FORMA DE PAGO 1(10% Off)
- Pago de Contado ó Tarjeta de Crédito **$ 2'700.000**
(ahorro $300.000) Incluye formulario

FORMA DE PAGO 2
- Dos Pagos Mensuales de $1´500.000
(ahorro $100.000) NO incluye formulario

- Formulario de Inscripción **$100.000**

Mezclas DJ Pro + Producción Musical $5´400.000(30%Off) $4´320.000
(Ahorro $1´080.000)

Live

deejayacademy
by andrés power

Live

EDUCATION PARTNER

Ableton Certified Trainer

FL STUDIO Recognized center

ACADEMY COLLECTIVE

ON THE DECKS

Little Tweets

Academy Records

deejayacademy online

www.djacademy.edu.co
www.djacademytutorials.com

@deejayacademybogota

@deejay_academy

/djacademybogota